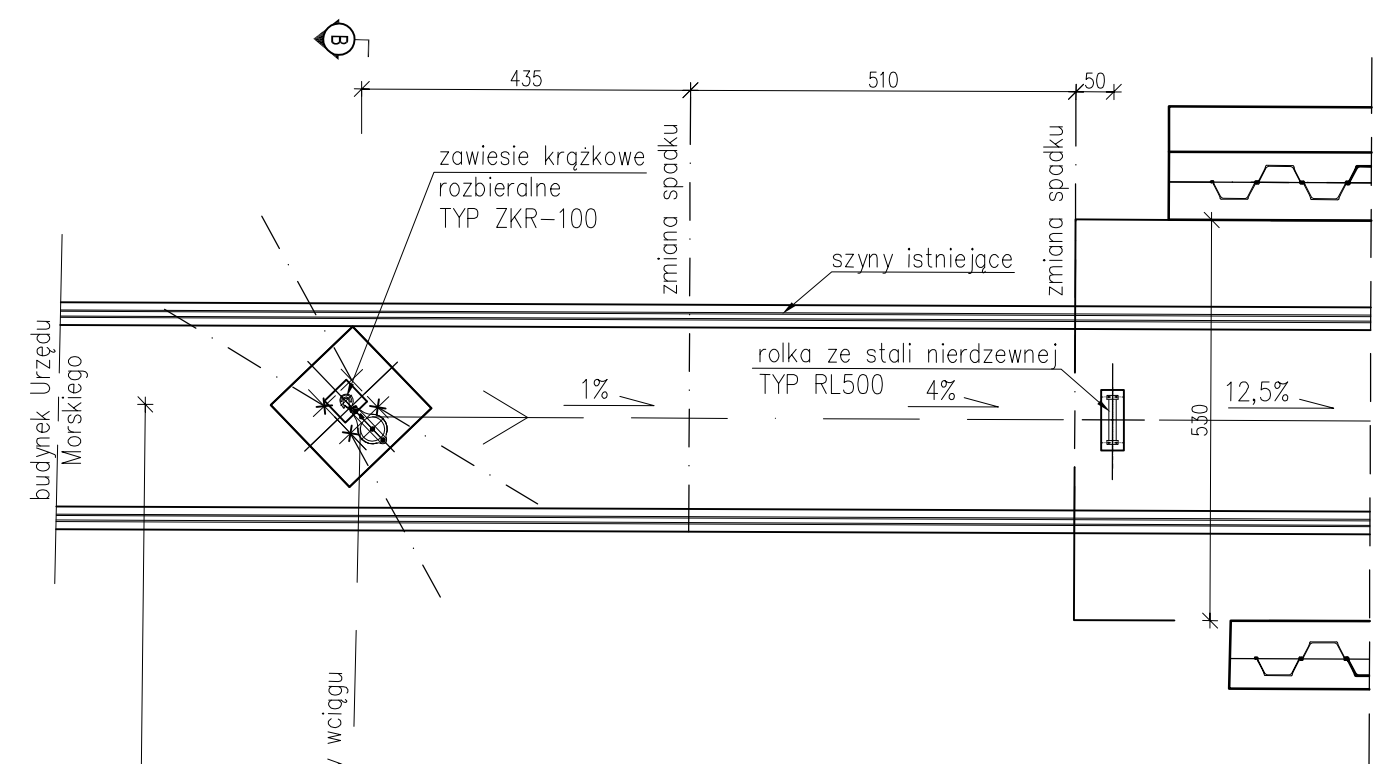
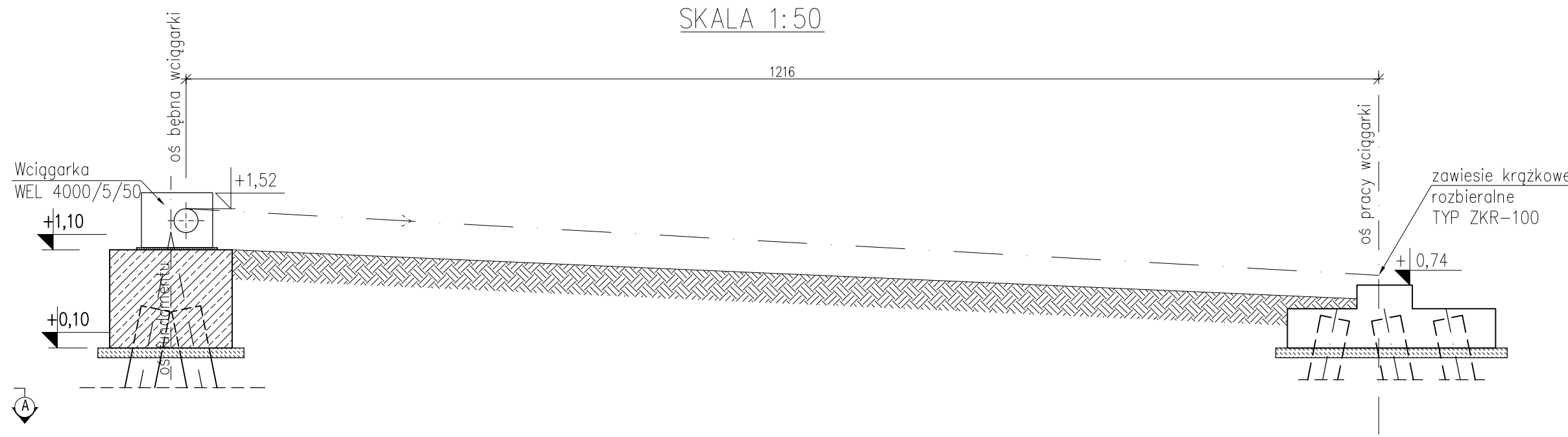


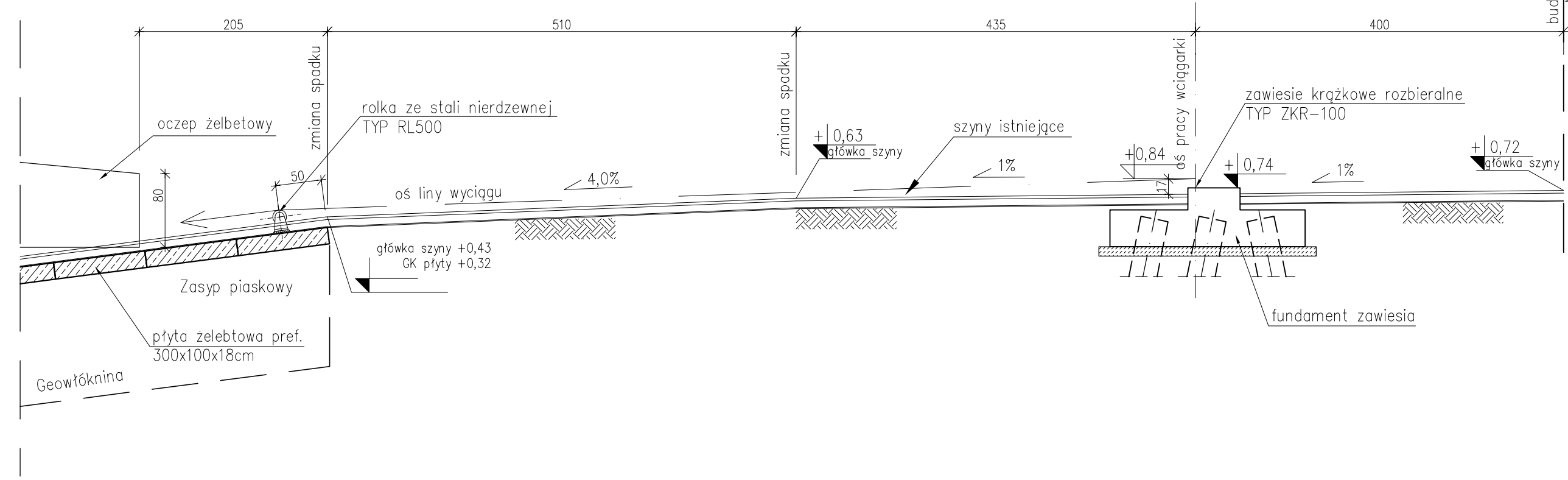
SCHEMAT PRACY WCIĄGARKI
SKALA 1:100



PRZEKRÓJ B-B
SKALA 1:50



PRZEKRÓJ PODŁUŻNY A-A
SKALA 1:50



ZESTAWIENIE ELEMENTÓW URZĄDZENIA
WCIĄGOWEGO

L.P.	ELEMENT	Ilość [sztuk]
1	Wyciągarka elektryczna linowa WEL4000/5/50	1
2	Zawiesie krążkowe rozbieralne ZKR-100	1
3	Rolka ze stali nierdzewnej RL-500	1

UWAGI:
1. Schemat pracy dla wyposażenia jak w tabeli

INWESTOR		URZĄD MORSKI w Szczecinie plac Batorego 4, 70-207 Szczecin			
JEDNOSTKA PROJEKTOWA				SENER Spółka z ograniczoną odpowiedzialnością 00-832 Warszawa, ul. Żelazna 28/30	
ZADANIE		Przebudowa nabrzeży w basenie północnym Bazy Oznakowania Nawigacyjnego Urzędu Morskiego w Szczecinie, przy ul. Światowida 16 c			
NAZWA OPRACOWANIA		PROJEKT WYKONAWCZY TOM 1 – BRANŻA KONSTRUKCYJNA			
TYTUŁ RYSUNKU		SCHEMAT PRACY URZĄDZENIA WYCIĄGOWEGO			
FUNKCJA	IMIĘ I NAZWISKO	BRANŻA	SPECJALNOŚĆ/NUMER UPRAWNIENI	PODPIS	
Projektant	mgr inż. Adam Szymański	konstr.	132/Sz/76		
Sprawdzający	inż. Piotr Sonnenberg	konstr.	LOD/0673/P00K/08		
Opracował	mgr inż. Tomasz Gutkowski				
Opracował	mgr inż. Elżbieta Laszczkowska				
Opracował	mgr inż. Paweł Serafiński				
NR UMOWY	SKALA	DATA	STADIUM	BRANŻA	NR RYS.
4/IT-P/2010	1:100	GRUDZIEŃ 2010	PROJEKT WYKONAWCZY		9/1-2-PW-0